



Agora tem
ESPECIALISTAS

Da consulta
ao tratamento

Sistema de Gestão PMM-E

Guia Rápido
Mentor

UNASUS
Out. 2025

Acesso ao sistema

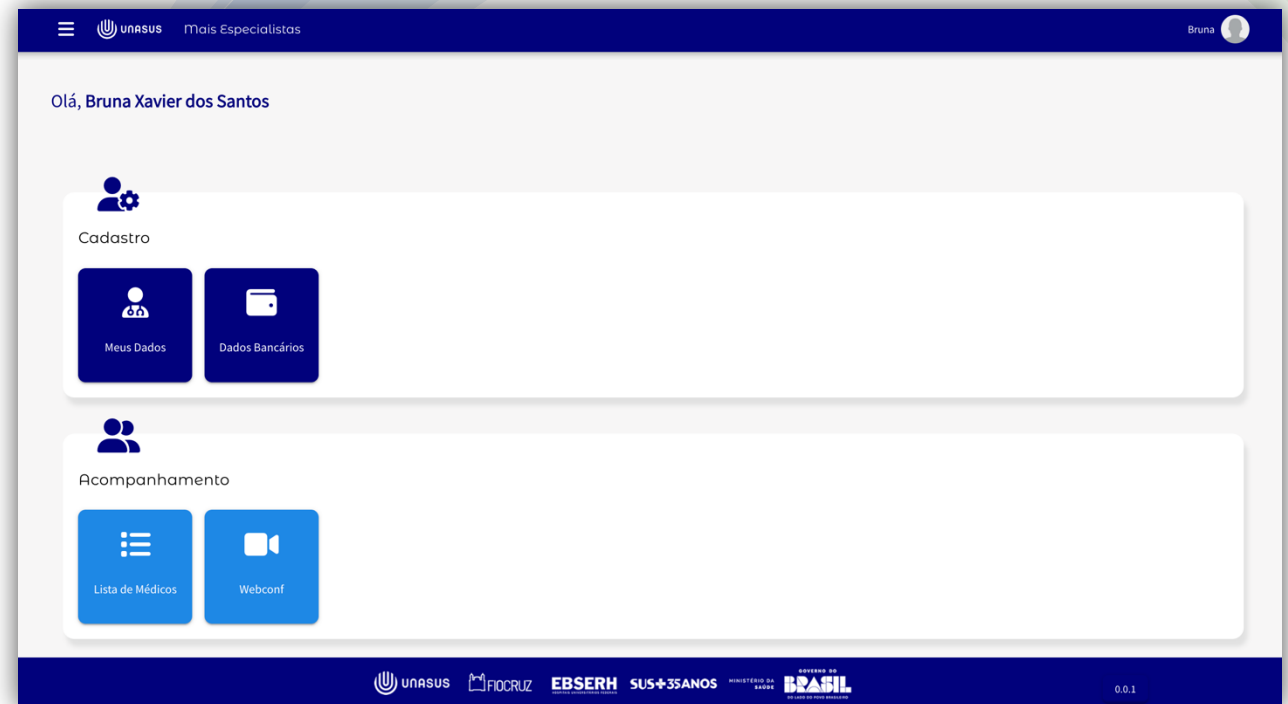
pmme.unasus.gov.br



Tela Inicial

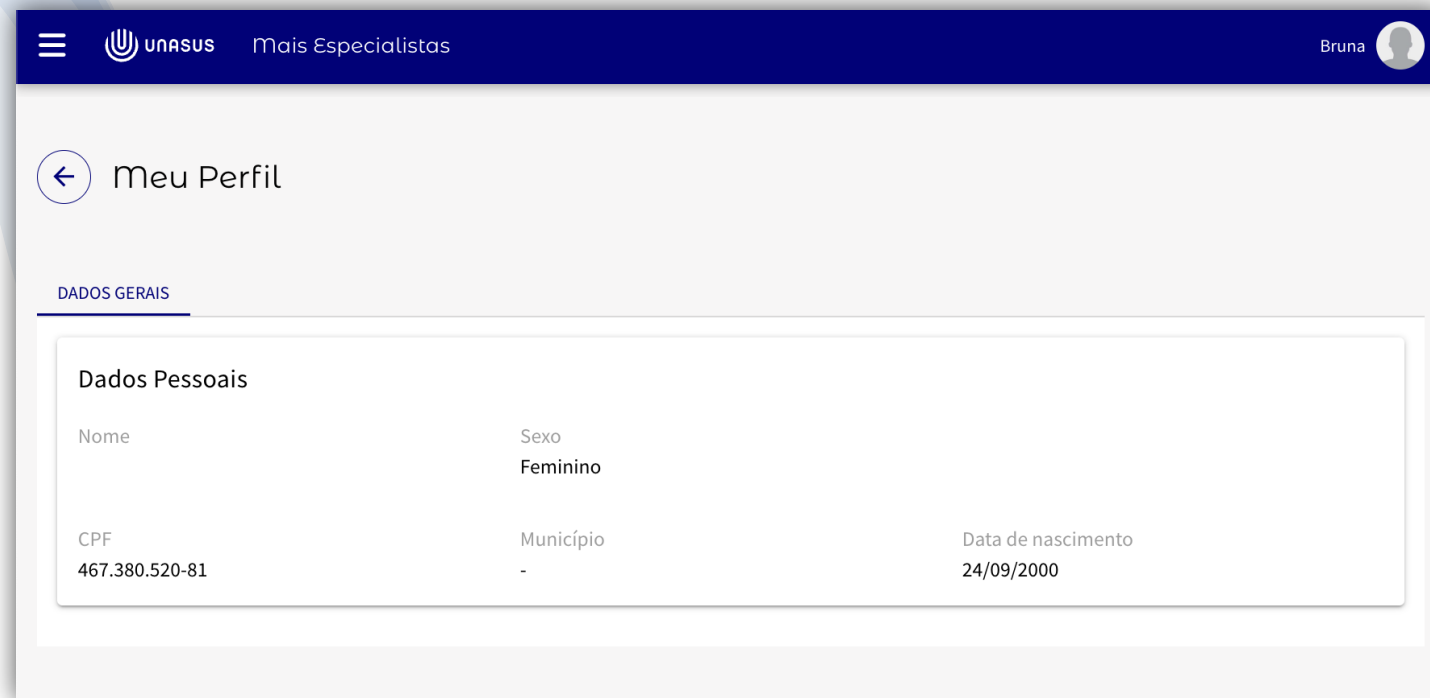
Apresenta as opções disponíveis para o Mentor:

- **Meus dados:** Onde o mentor visualiza os dados inseridos na inscrição.
- **Dados Bancários:** Permite ao mentor a atualização dos dados bancários para realização do pagamento da bolsa.
- **Lista de Médicos:** Lista de Aprimorandos sob sua tutela, onde é possível visualizar o Memorial de Apresentação Educacional e Logbook dos médicos.
- **Webconf:** Área destinada às realizações das Webconferências entre Médicos e Mentores.



Meus Dados

Tela informativa, para o Mentor
visualizar os seus dados pessoais.



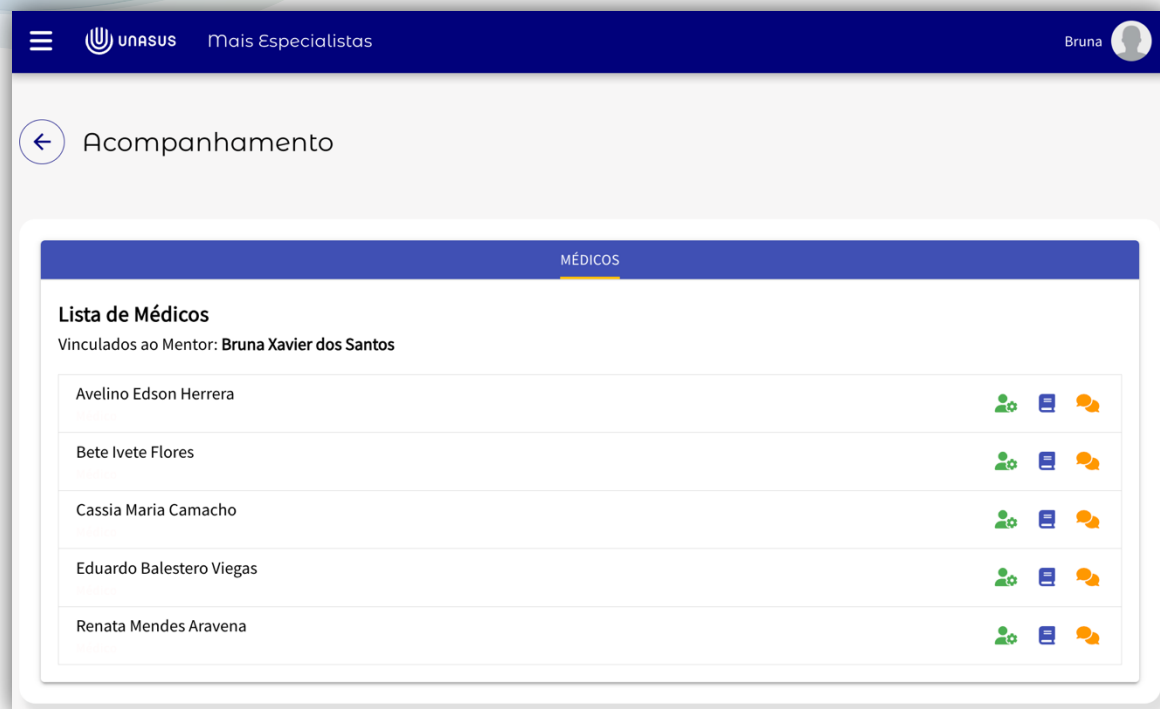
Dados Pessoais		
Nome	Sexo	
	Feminino	
CPF	Município	Data de nascimento
467.380.520-81	-	24/09/2000




Dados Bancários

- Permite ao Mentor realizar a alteração dos dados bancários.
- Pode ser realizada a qualquer tempo, porém, para que tenha efeito no pagamento, é **IMPRESINDÍVEL** a **alteração até o dia 20** do mês corrente.

The screenshot shows the 'Dados Bancários' (Bank Data) form in the UNASUS system. The header includes the UNASUS logo, 'Mais Especialistas', and the user's name 'Bruna'. A blue banner at the top states: 'CONTA BANCÁRIA DEVE SER CONTA CORRENTE REGISTRADA EM SEU CPF, NÃO PODE SER CONTA CONJUNTA, CONTA SALÁRIO OU CONTA POUPANÇA'. The form contains four input fields: '* Banco' (a dropdown menu), '* Agência' (with a subtext 'Número da agência sem o dígito'), 'Dígito Agência' (with a subtext 'Dúvidas? Entre em contato com seu Banco e verifique o DV.'), '* Conta Corrente' (with a subtext 'Número da conta sem o dígito'), and 'Dígito Conta' (with a subtext 'Dúvidas? Entre em contato com seu Banco e verifique o DV.'). A dark blue button at the bottom is labeled 'ENVIAR DADOS BANCÁRIOS'.

Lista de Médicos



- Apresenta a relação dos Médicos Aprimorandos que o Mentor deverá acompanhar, com possibilidade de visualização do MAE e do Logbook.
- Para acessar o Memorial de Avaliação Educacional (MAE), clicar no botão 
- Para acessar o Logbook, clicar no botão 
- Para acessar o Plano de Aprimoramento Individual (PAI), clicar no botão 

Memorial de Avaliação Educacional (MAE)

Memorial de Avaliação Educacional (MAE)

- Visualização dos dados preenchidos pelo Aprimorando no momento da matrícula.
- Primeiro contato do Mentor com o Médico
 - Recomendada a leitura antes de agendar a reunião de apresentação.

The screenshot shows the 'Memorial de Avaliação Educacional (MAE)' form in the UNASUS system. The header includes the UNASUS logo and the text 'Mais Especialistas'. The user 'Bruna' is logged in. The form is for 'Profissional: Renata Mendes Aravena' and is titled 'DADOS MEMORIAL'.

Memorial

Quais suas expectativas em relação ao Projeto Mais Médicos Especialistas (PMM-e), considerando tanto a formação quanto a atuação prática nos serviços de saúde?

Resposta resposta resposta

Dentro da sua especialidade, para realização de consultas, ações, cirurgias e/ou procedimentos dentro da área de aprimoramento no qual você se inscreveu, você se considera apto para sua atuação no âmbito do serviço no qual será alocado? Caso não, descreva suas eventuais limitações.

Resposta resposta resposta

Avalie sua impressão em relação ao serviço no qual foi alocado para as atividades assistenciais do projeto, analisando sua incorporação na rotina do serviço e possibilidades de seus desempenhos desejados?

Resposta resposta resposta

O que você espera do momento de imersão presencial que ocorrerá trimestralmente junto ao seu mentor?

Resposta resposta resposta

Apropriação de Conhecimentos

Sobre os seguintes temas gerais do funcionamento da atenção ambulatorial especializada, você considera ter maior ou menor apropriação:

TÓPICO	APROPRIAÇÃO
Organização de Redes de Atenção à Saúde: Aqui estamos abordando a articulação entre serviços de saúde, níveis de atenção e equipes multiprofissionais.	MAIOR
Coordenação do Cuidado (referência e contra-referência): Aqui você está sendo convidado a avaliar sua experiência em orientar fluxos de encaminhamento, retorno de pacientes e continuidade do cuidado entre diferentes serviços.	MAIOR
Gestão da Clínica e do Cuidado: Aqui você está sendo convidado a avaliar sua experiência em organizar rotinas clínicas, protocolos, agendas, decisões terapêuticas e acompanhamento de pacientes no âmbito do SUS.	MENOR
Saúde Baseada em Evidências, Raciocínio Clínico e Tomada de Decisões no Cuidado: Aqui você está sendo convidado a avaliar a sua experiência em utilizar evidências científicas, análise crítica e raciocínio clínico para orientar decisões de cuidado.	MENOR

Logbook

UNASUS Mais Especialistas Bruna

← Lista de Procedimentos Assistenciais Realizados

Profissional: Renata Mendes Aravena

Digite para procurar e pressione enter.

ID ↑	Procedimento	Tipo	CID	Realização	Ação
43	0901010049 - OCI PROGRESSÃO DA AVALIAÇÃO DIAGNÓSTICA DE CÂNCER DE PRÓSTATA	OCI	N312	18/09/2025 22:54	
50	0905010027 - OCI AVALIAÇÃO DE ESTRABISMO	OCI	H500	18/09/2025 20:40	
51	0202020037 - CONTAGEM DE RETICULOCITOS	SIGTAP	H310	18/09/2025 22:51	
61	0202020037 - CONTAGEM DE RETICULOCITOS	SIGTAP	O911	07/10/2025 00:05	
64	0902010018 - OCI AVALIAÇÃO DE RISCO CIRÚRGICO	OCI	O834	07/10/2025 00:05	

Logbook

- Visualização dos Registros Assistenciais realizados pelo Aprimorando.
- A primeira tela exibida é a lista dos procedimentos realizados. Para acessar o registro assistencial, é necessário clicar no botão

UNASUS Mais Especialistas Bruna

Registro Assistencial ID: 51

PROCEDIMENTO *

Digite para procurar o procedimento *

0202020037 - CONTAGEM DE RETICULOCITOS

☐ Não possui ☒ Procedimento OCI

DIAGNÓSTICO E DESENVOLVIMENTO *

Digite para procurar o Diagnóstico (CID-10) *

H310 - Cicatrizes coriorretinianas

Digite para procurar o CID

Selecione a área de aprimoramento

Aprimoramento em Colonoscopia Diagnóstica e Terapêutica no SUS

LOCAL E HORÁRIO *

0000477 - HOSPITAL OSWALDO CRUZ

☐ Alterar local de prática

Data 18/09/2025

Hora 22:51

AUTO-PERCEPÇÃO DA PRÁTICA *

Selecione o nível de desenvolvimento na prática (auto-percepção)

2. Realizou com dificuldade a atividade/ação/procedimento - dificuldade de execução diante de fatores inerentes ao serviço de alocação


Dificuldade

1 2 3 4 5

☒ Dificil

Plano de Aprimoramento Individual (PAI)

Plano de Aprimoramento Individual

- Onde o mentor tem acesso aos planos de aprimoramento individual (PAI) do aprimorando.
- A primeira tela exibida é a lista dos planos de aprimoramento. Para acessar o PAI, é necessário clicar no botão 



UNASUS Mais Especialistas Bruna

← Plano de Aprimoramento Individual (PAI)

Profissional: Renata Mendes Aravena

Digite para procurar e pressione enter.

# ↑	Início	Final	Situação	Ação
6	10/2025	12/2025	CONCLUÍDO	
83	11/2025	02/2026	ATIVO	 

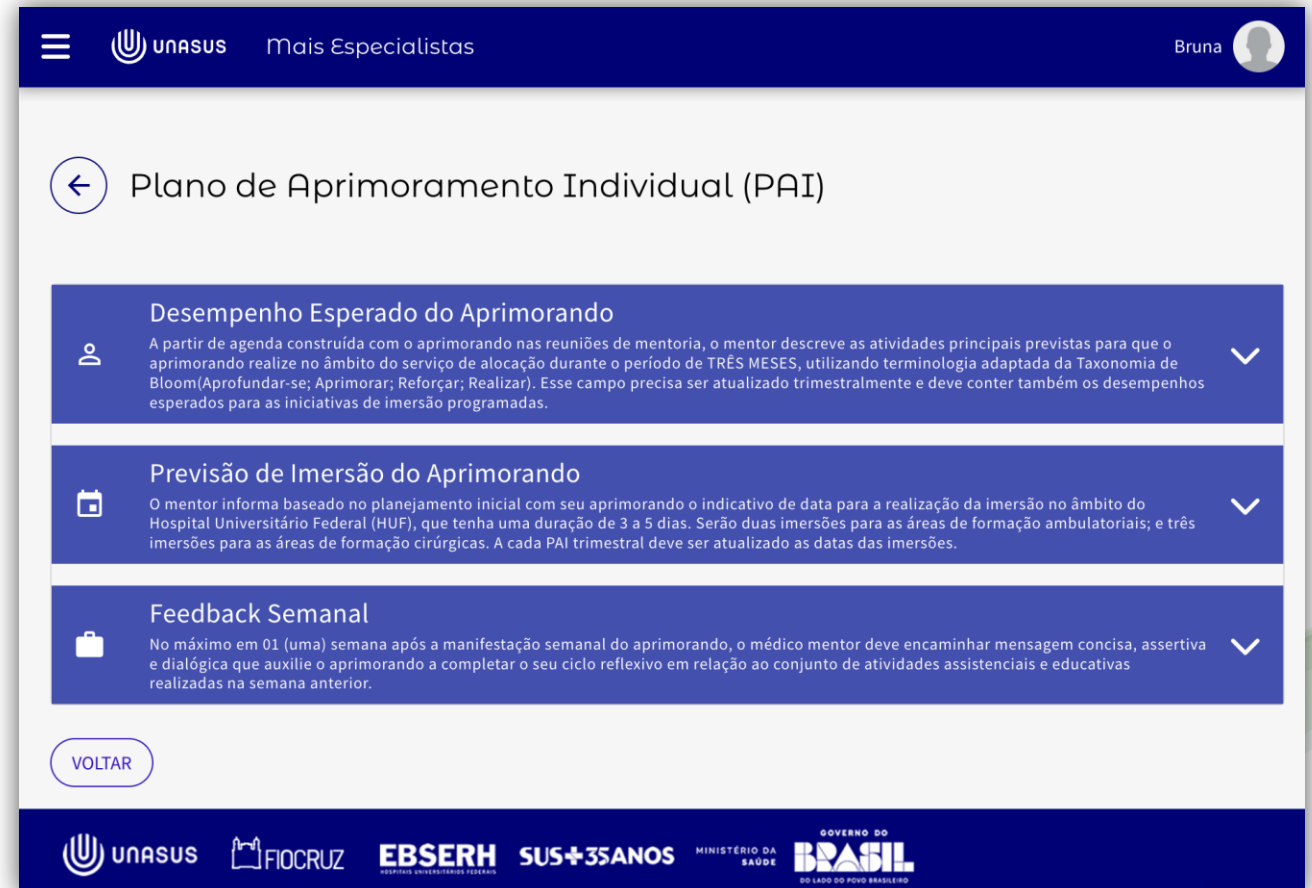
Registros por página: 15 1-0 de 0

 XLS

Plano de Aprimoramento Individual



Em seguida, é exibida a tela inicial de cada plano, dividido em três partes:

- **Desempenho Esperado do Aprimorando:** O mentor define, a cada trimestre, as atividades e metas do aprimorando com base na Taxonomia de Bloom.
- **Previsão de Imersão do Aprimorando:** O mentor informa as datas previstas para as imersões práticas do aprimorando nos hospitais e áreas de formação.
- **Feedback Semanal:** O mentor envia semanalmente uma devolutiva construtiva para apoiar o aprimorando na reflexão sobre suas atividades.



PAI – Desempenho Esperado

O mentor é responsável por informar ao médico os tópicos de desempenho que espera serem alcançados ao final do trimestre.

- Para adicionar, basta escolher o verbo no campo Taxonomia de Bloom e descrever o desempenho e clicar no botão **+ INCLUIR**
- Podem ser inseridos quantos registros o mentor achar necessário. Verbos podem ser usados mais de uma vez.
- Para remover um verbo e sua descrição, basta clicar no botão 
- O botão  traz uma descrição do uso esperado da Taxonomia de Bloom.

Desempenho Esperado do Aprimorando

A partir de agenda construída com o aprimorando nas reuniões de mentoria, o mentor descreve as atividades principais previstas para que o aprimorando realize no âmbito do serviço de alocação durante o período de TRÊS MESES, utilizando terminologia adaptada da Taxonomia de Bloom (Aprofundar-se; Aprimorar; Reforçar; Realizar). Esse campo precisa ser atualizado trimestralmente e deve conter também os desempenhos esperados para as iniciativas de imersão programadas.

Taxonomia de Bloom

▼

Descrição

0 / 2000

+ INCLUIR

Taxonomia	Descrição	Ciente
Aprimorar	Teste Aprim	
Aprimorar	wewewe	

1-2 de 2

Orientações sobre a Taxonomia de Bloom


TAXONOMIA	DESCRIPTOR	TRADUÇÃO
Aprofundar-se	Modificar a qualidade da prática, trazendo elementos ou capacidades inéditas em relação às competências prévias	Fazer algo que seja inédito e não se tinha maior aptidão anteriormente
Aprimorar	Modificar a qualidade da prática, fortalecendo capacidades prévias, mas pouco desenvolvidas em momentos anteriores de formação e prática profissional	Fazer algo que já havia feito antes, porém não de forma frequente
Reforçar	Executar com maior frequência capacidades prévias, já rotineiras no âmbito dos momentos anteriores de formação e prática profissional	Fazer em maior quantidade do que o esperado algo que já se tinha amplo domínio prévio
	Executar quanti e qualitativamente dentro do esperado	

PAI – Previsão de Imersão do Aprimorando

O mentor define as datas e atividades de cada imersão junto ao aprimorando.


- **Duração estimada:** Cada imersão deve ter entre 3 e 5 dias, conforme o plano de formação.
- **Campo de atividades previstas:** Permite descrever brevemente o que será desenvolvido durante a imersão.

Após preencher os campos, basta clicar em “Salvar” para registrar ou atualizar os dados.




Previsão de Imersão do Aprimorando

O mentor informa baseado no planejamento inicial com seu aprimorando o indicativo de data para a realização da imersão no âmbito do Hospital Universitário Federal (HUF), que tenha uma duração de 3 a 5 dias. Serão duas imersões para as áreas de formação ambulatoriais; e três imersões para as áreas de formação cirúrgicas. A cada PAI trimestral deve ser atualizado as datas das imersões.




Início

dd/mm/aaaa




Fim

dd/mm/aaaa



Atividades previstas

 SALVAR

PAI – Feedback Semanal

Espaço para o mentor registrar o seu feedback sobre a atuação do medico em cada semana, favorecendo um diálogo contínuo e reflexivo entre mentor e aprimorando sobre o progresso semanal.

- **Regra de habilitação:** O feedback do mentor só pode ser incluído após o aprimorando registrar sua manifestação.
- **Prazo:** O mentor deve registrar o feedback em até uma semana após a manifestação do aprimorando.

Ícones de ação:



Lápis — indica que o mentor pode editar e registrar o feedback da semana.



Lupa — aparece quando o mentor ainda não pode editar, pois o aprimorando não fez sua manifestação.

Feedback Semanal			
No máximo em 01 (uma) semana após a manifestação semanal do aprimorando, o médico mentor deve encaminhar mensagem concisa, assertiva e dialógica que auxilie o aprimorando a completar o seu ciclo reflexivo em relação ao conjunto de atividades assistenciais e educativas realizadas na semana anterior.			
Semana	Manifestação Semanal do Aprimorando	Feedback Semanal do Mentor	Ações
02/11/2025 até 08/11/2025	Manifestação do Médico		
09/11/2025 até 15/11/2025			
Registros por página: Todos ▼ 1-2 de 2			

PAI – Feedback Semanal

O mentor deve registrar o **Feedback Semanal** no campo correspondente.

Para isso, ele tem acesso à **manifestação semanal** do aprimorando e à **produção registrada no logbook**, referentes ao mesmo período.

Essas informações servem de base para um feedback mais preciso e reflexivo sobre as atividades realizadas.

Editar Feedback Semanal

Semana de 02/11/2025 a 08/11/2025

Manifestação Semanal Aprimorando

Manifestação do Médico

22 / 1500

Feedback Semanal Mentor

0 / 1500

Produção de Logbook

Observações	ID	Procedimento	CID	Auto-percepção	Dificuldade	Data
▼	95	0905010027 - OCI AVALIAÇÃO DE ESTRABISMO	H501	Nível 3	3	03/11/2025 12:00
▼	96	0902010018 - OCI AVALIAÇÃO DE RISCO CIRÚRGICO	K220	Nível 5	1	05/11/2025 15:15

CANCELAR

ATUALIZAR

Webconferência

Webconferência

Área destinada à realização e acompanhamento das webconferências entre Mentores e Aprimorandos.

A primeira tela apresenta a lista de reuniões, exibindo inicialmente as reuniões futuras (Agendadas).

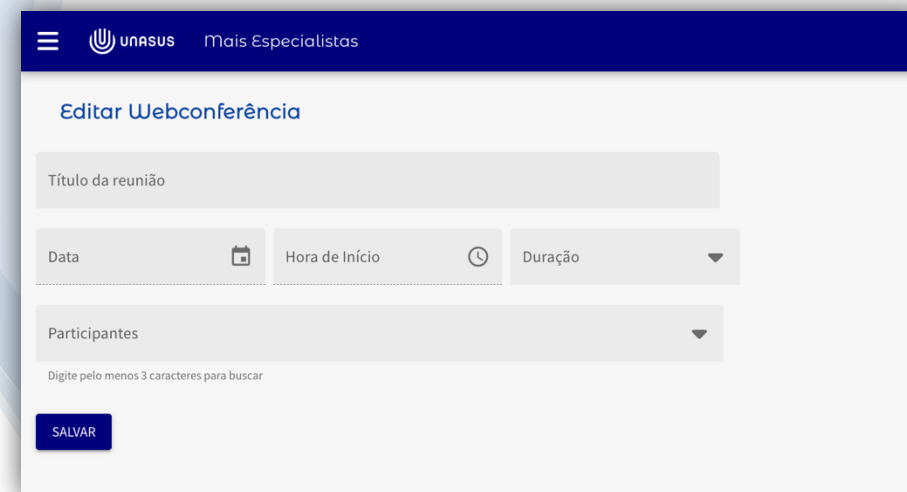
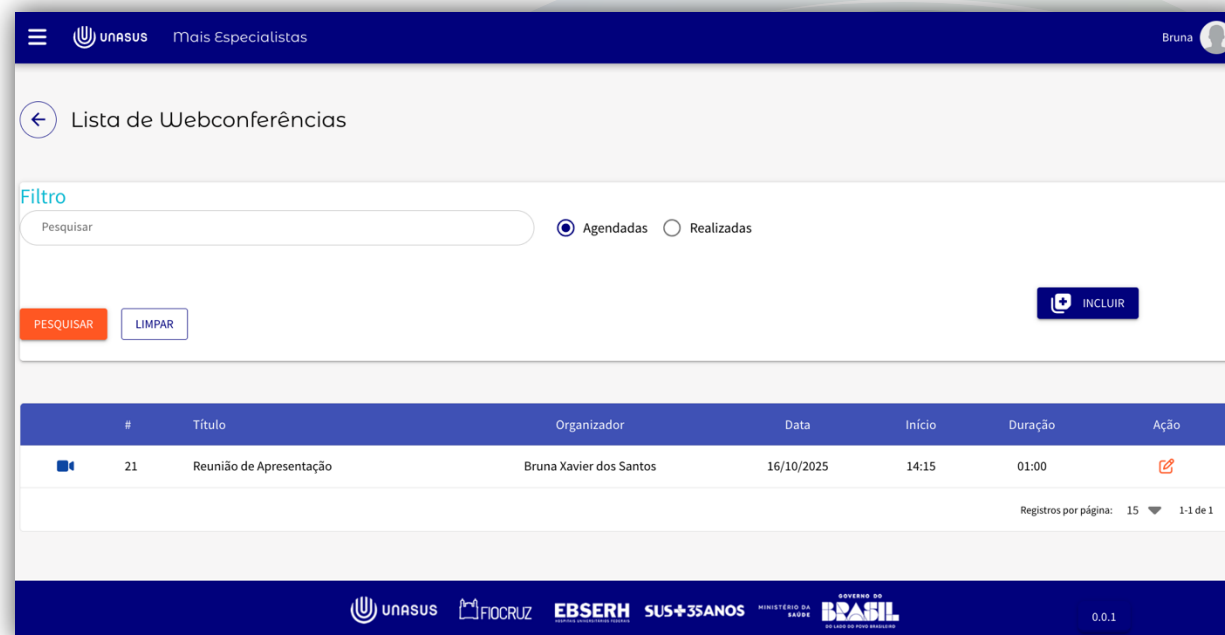
- Para criar uma nova reunião, clicar em **INCLUIR** e preencher o formulário.
 - Por padrão, o organizador já é incluído como participante. Não é necessário adicionar à lista.

Para entrar na reunião, clicar no botão 

- A reunião ficará disponível para abertura da sala 30 minutos antes do horário de início.

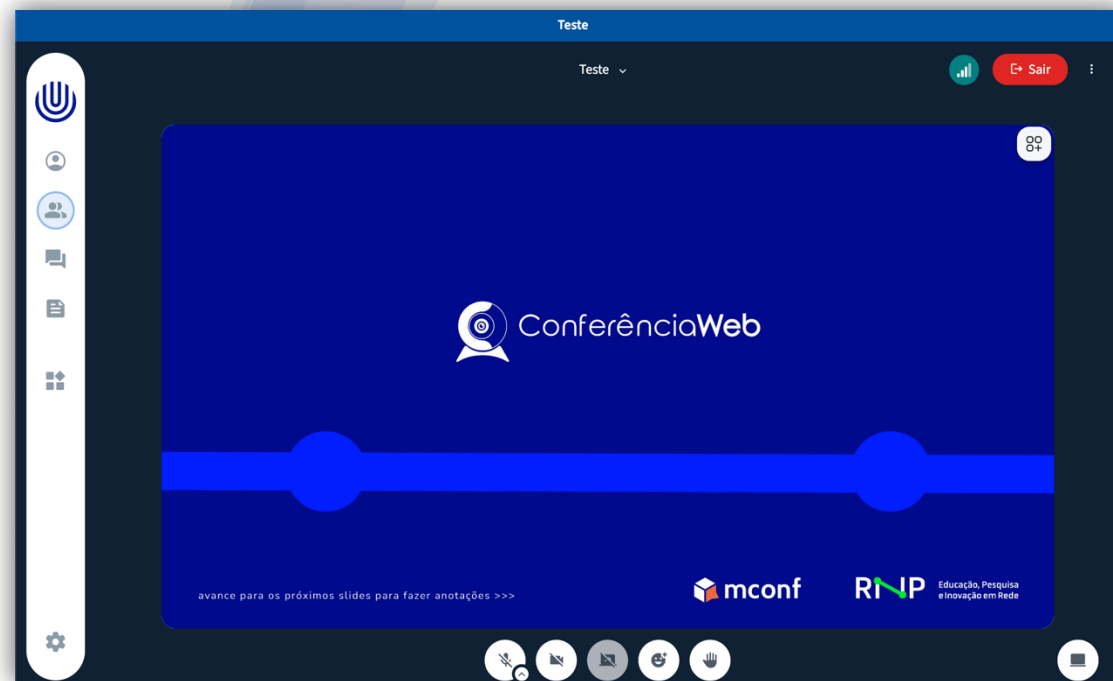
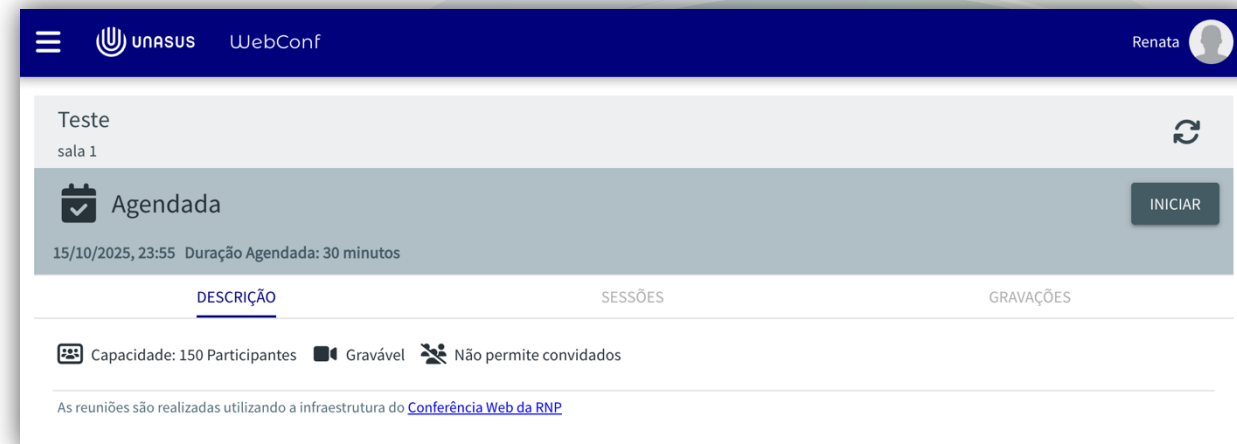
Para editar a reunião, clicar no botão 

- Só é possível alterar a reunião antes da abertura da sala, 30 minutos antes do horário



Webconferência

As webconferências do Programa Mais Médicos Especialistas são operacionalizadas pela infraestrutura Conferência Web RNP.





Atendimento UNASUS

suporte.unasus.gov.br

