



Agora tem
ESPECIALISTAS

Da consulta
ao tratamento

Sistema de Gestão PMM-E

Guia Rápido
Aprimorando

UNASUS
Out. 2025

Acesso ao sistema

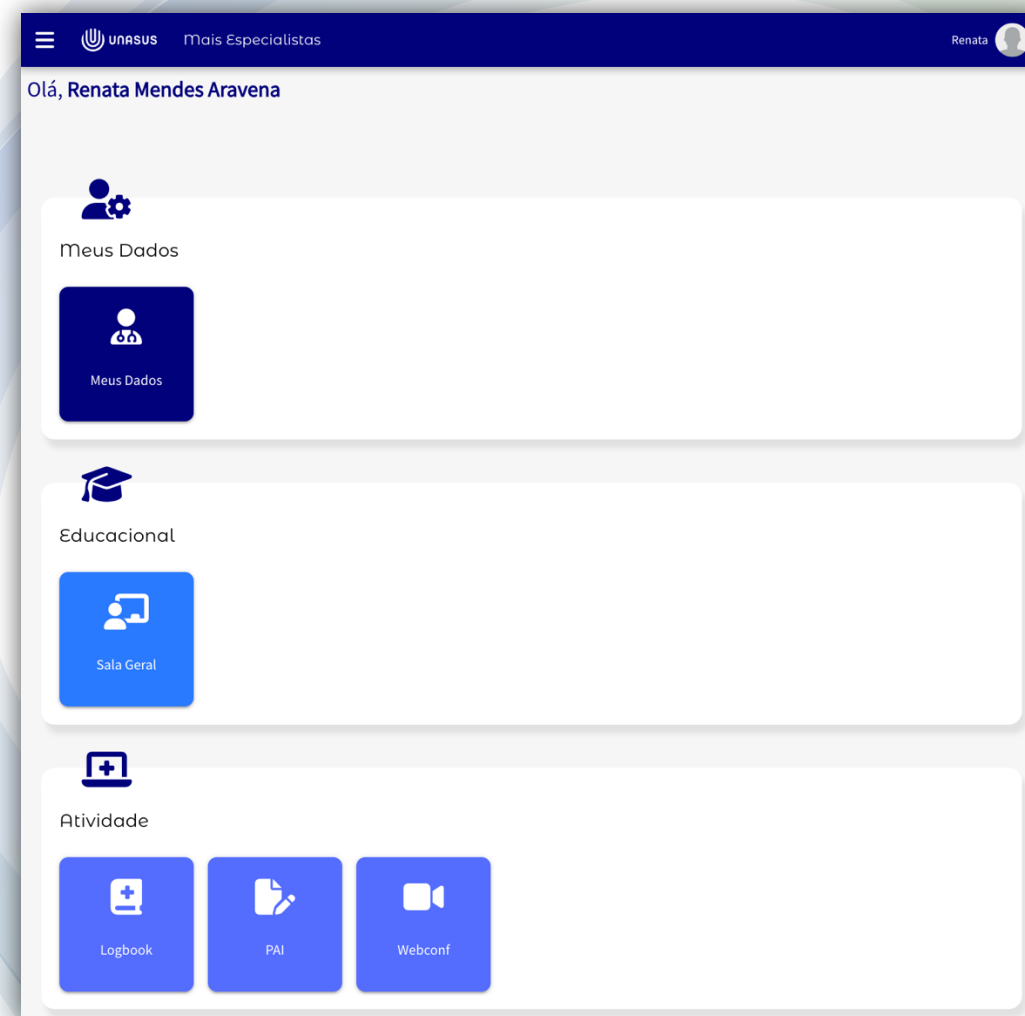
pmme.unasus.gov.br



Tela Inicial

Apresenta as opções disponíveis para o Médico Aprimorando:

- **Meus dados:** Onde o aprimorando visualiza os dados inseridos na inscrição e as respostas informadas no Memorial de Avaliação Educacional (MAE) durante a matrícula.
- **Sala Geral:** Acesso ao Ambiente Virtual de Aprendizagem (AVA) com as orientações gerais.
- **Logbook:** Ferramenta que o aprimorando fará uso para realizar o Registro Assistencial.
- **PAI:** Plano de Aprimoramento Individual, onde aprimorando e mentor definem trimestralmente quais aspectos devem ser aprimorados.
- **Webconf:** Área destinada às realizações das Webconferências entre Médicos e Mentores.



Meus Dados

Tela informativa para o aprimorando acompanhar seus dados pessoais e os dados informados no Memorial de Avaliação Educacional (MAE).

UNASUS

Mais Especialistas

←

Meu Perfil

DADOS GERAIS

DADOS MEMORIAL

Dados Pessoais

Nome

Renata Mendes Aravena

Sexo

Feminino

CPF

207.880.470-35

Município

Brasília

Data de nascimento

12/09/2000

Formação Acadêmica

CRM

205667

RQE

111950

UF CRM

São Paulo

Instituição

UNIVERSIDADE DE ARARAQUARA

País

Brasil

Município Formação

ARARAQUARA - SP

Nível Escolaridade

Especialização/ Residência

Data de formação

30/05/2019

UNASUS

Mais Especialistas

Bruna

←

Memorial de Avaliação Educacional (MAE)

Profissional: Renata Mendes Aravena

DADOS MEMORIAL

Memorial

Quais suas expectativas em relação ao Projeto Mais Médicos Especialistas (PMM-e), considerando tanto a formação quanto a atuação prática nos serviços de saúde?

Resposta resposta resposta

Dentro da sua especialidade, para realização de consultas, ações, cirurgias e/ou procedimentos dentro da área de aprimoramento no qual você se inscreveu, você se considera apto para sua atuação no âmbito do serviço no qual será alocado? Caso não, descreva suas eventuais limitações.

Resposta resposta resposta

Avalie sua impressão em relação ao serviço no qual foi alocado para as atividades assistenciais do projeto, analisando sua incorporação na rotina do serviço e possibilidades de seus desempenhos desejados?

Resposta resposta resposta

O que você espera do momento de imersão presencial que ocorrerá trimestralmente junto ao seu mentor?

Resposta resposta resposta

Apropriação de Conhecimentos

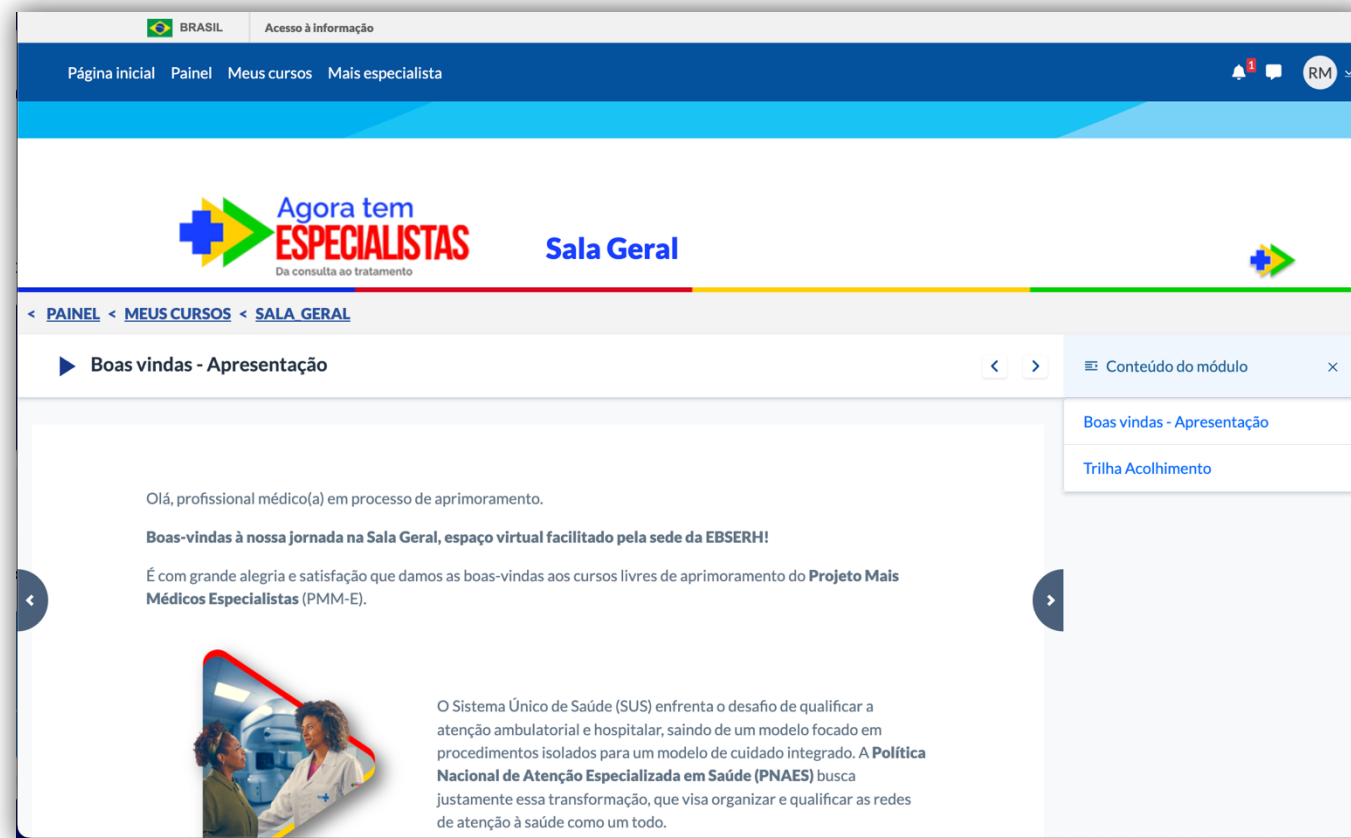
Sobre os seguintes temas gerais do funcionamento da atenção ambulatorial especializada, você considera ter maior ou menor apropriação:

TÓPICO	APROPRIAÇÃO
Organização de Redes de Atenção à Saúde: Aqui estamos abordando a articulação entre serviços de saúde, níveis de atenção e equipes multiprofissionais.	MAIOR
Coordenação do Cuidado (referência e contra-referência): Aqui você está sendo convidado a avaliar sua experiência em orientar fluxos de encaminhamento, retorno de pacientes e continuidade do cuidado entre diferentes serviços.	MAIOR
Gestão da Clínica e do Cuidado: Aqui você está sendo convidado a avaliar sua experiência em organizar rotinas clínicas, protocolos, agendas, decisões terapêuticas e acompanhamento de pacientes no âmbito do SUS.	MENOR
Saúde Baseada em Evidências, Raciocínio Clínico e Tomada de Decisões no Cuidado: Aqui você está sendo convidado a avaliar a sua experiência em utilizar evidências científicas, análise crítica e raciocínio clínico para orientar decisões de cuidado.	MENOR

Sala Geral (AVA)

Sala Geral

Direcionamento para o Ambiente Virtual de Aprendizagem (AVA) na página geral de Acolhimento.



Logbook

Logbook

- Registro de Atividades Assistenciais, onde o aprimorando irá compartilhar a experiência nos procedimentos realizados.
- Para realizar o registro, clicar em “Incluir”



The screenshot displays the UNASUS web interface for medical professionals. At the top, a dark blue header contains the UNASUS logo, the text 'Mais Especialistas', and a user profile for 'Renata'. Below the header, the page title 'Lista de Procedimentos Assistenciais Realizados' is shown with a back arrow icon. A search bar with the placeholder 'Digite para procurar e pressione enter.' and search/refresh icons is positioned above a table. A blue 'INCLUIR' button with a plus icon is located to the right of the search bar. The table has six columns: 'ID' (with an upward arrow), 'Procedimento', 'Tipo', 'CID', 'Realização' (with an upward arrow), and 'Ação'. The 'Ação' column contains edit and view icons. The table lists five procedures with their respective IDs, descriptions, types, CID codes, and completion dates/times.

ID ↑	Procedimento	Tipo	CID	Realização ↑	Ação
43	0901010049 - OCI PROGRESSÃO DA AVALIAÇÃO DIAGNÓSTICA DE CÂNCER DE PRÓSTATA	OCI	N312	18/09/2025 22:54	
50	0905010027 - OCI AVALIAÇÃO DE ESTRABISMO	OCI	H500	18/09/2025 20:40	
51	0202020037 - CONTAGEM DE RETICULOCITOS	SIGTAP	H310	18/09/2025 22:51	
61	0202020037 - CONTAGEM DE RETICULOCITOS	SIGTAP	O911	07/10/2025 00:05	
64	0902010018 - OCI AVALIAÇÃO DE RISCO CIRÚRGICO	OCI	O834	07/10/2025 11:00	

Preenchimento do Logbook

Registro dos procedimentos por meio de preenchimento de um formulário simples e objetivo, de apenas 6 campos.

- **PROCEDIMENTO**

- Vinculado ao SIGTAP. A ordem de visualização das opções na busca dá prioridade às OCIs. Caso seja a opção selecionada, o sistema identifica automaticamente com a tag “Procedimento OCI”.
- Possibilidade de inclusão de procedimento não catalogado no SIGTAP.

- **DIAGNÓSTICO**

- Detalhamento do diagnóstico feito a partir do CID 10.

The screenshot displays the 'Registro Assistencial' (Clinical Record) form within the UNASUS system. The header bar is dark blue with the UNASUS logo, the text 'Mais Especialistas', and a user profile for 'Aline'. The form itself has a white background with a blue close button in the top right corner. It is divided into two main sections: 'PROCEDIMENTO *' (Procedure) and 'DIAGNÓSTICO E DESENVOLVIMENTO *' (Diagnosis and Development). The 'PROCEDIMENTO *' section contains a search field with the text '0902010026 - OCI AVALIAÇÃO CARDIOLÓGICA', a checkbox for 'Não possui' (Does not have), and a green button labeled 'Sim' (Yes) under the heading 'Procedimento OCI'. The 'DIAGNÓSTICO E DESENVOLVIMENTO *' section contains a search field with the text 'I516 - Doença cardiovascular não especificada', a dropdown menu for 'Selecione a área de aprimoramento' (Select the improvement area), and a selected option 'Aprimoramento em Anestesiologia Perioperatória e Sedação Segura'.

Preenchimento do Logbook

- **LOCAL E HORÁRIO**

- Local previamente preenchido com o nome do hospital de atuação em que o médico aprimorando se inscreveu.
- É possível alterar o local da prática para indicar o local do atendimento nas semanas de imersão.
- Data e hora sempre anteriores ao momento do preenchimento.

- **AUTOPERCEPÇÃO DA PRÁTICA**

- O próprio médico aprimorando indica seu nível de desenvolvimento e o grau de dificuldade experimentado durante a prática.

The screenshot displays the 'Mais Especialistas' interface on the UNASUS platform. The top navigation bar includes the UNASUS logo, the text 'Mais Especialistas', and a user profile icon for 'Aline'. The main content area is divided into two sections:

- LOCAL E HORÁRIO ***: This section shows the current location as '2504537 - HOSPITAL REGIONAL DEPUTADO MANOEL GONCALVES DE ABRANTES'. Below this, there is a checkbox labeled 'Alterar local de prática'. Further down, there are input fields for 'Data' (with a calendar icon) and 'Hora' (with a clock icon).
- AUTO-PERCEPÇÃO DA PRÁTICA***: This section prompts the user to 'Selecione o nível de desenvolvimento na prática (auto-percepção)'. Below this prompt is a horizontal progress bar. At the bottom of this section, there is a 'Dificuldade' scale from 1 to 5, with a blue dot indicating the current level at 1, which is also labeled 'Fácil'.

Preenchimento do Logbook

- **ANOTAÇÕES E OBSERVAÇÕES**
 - Campo de preenchimento livre

The screenshot shows a web interface for the 'ANOTAÇÕES E OBSERVAÇÕES' (Notes and Observations) section. The title is in blue. Below it, a light gray text area contains the instruction 'Descreva se houve adversidades e intercorrências na execução da prática' (Describe if there were adverse events and interferences in the execution of the practice). A horizontal line separates the text area from the bottom section. In the bottom right corner of the form, there are two buttons: 'VOLTAR' (Return) in a light blue rounded rectangle and 'SALVAR' (Save) in a green rounded rectangle. The footer of the interface is a dark blue bar containing several logos and text: UNASUS, FIOCRUZ, EBSERH (HOSPITAL UNIVERSITÁRIO FEDERAL), SUS+35ANOS, MINISTÉRIO DA SAÚDE, and GOVERNO DO BRASIL (GOVERNMENT OF BRAZIL) with the slogan 'DO LADO DO POVO BRASILEIRO' (ON THE SIDE OF THE BRAZILIAN PEOPLE).

ANOTAÇÕES E OBSERVAÇÕES


Descreva se houve adversidades e intercorrências na execução da prática

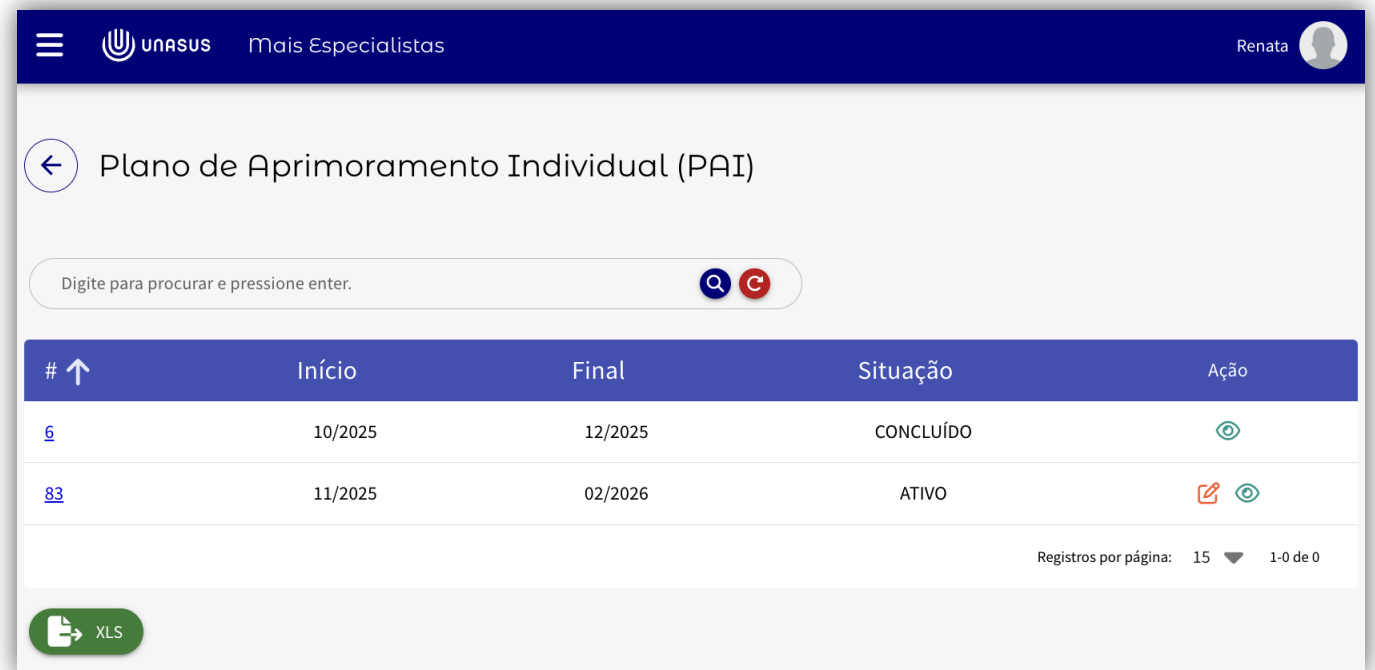
VOLTAR SALVAR




UNASUS FIOCRUZ EBSERH HOSPITAL UNIVERSITÁRIO FEDERAL SUS+35ANOS MINISTÉRIO DA SAÚDE GOVERNO DO BRASIL DO LADO DO POVO BRASILEIRO

Plano de Aprimoramento Individual (PAI)


Plano de Aprimoramento Individual

- Onde o médico tem acesso aos seus planos de aprimoramento individual (PAI) do aprimorando.
- A primeira tela exibida é a lista dos planos de aprimoramento. Para acessar o PAI, é necessário clicar no botão 



# ↑	Início	Final	Situação	Ação
6	10/2025	12/2025	CONCLUÍDO	
83	11/2025	02/2026	ATIVO	 

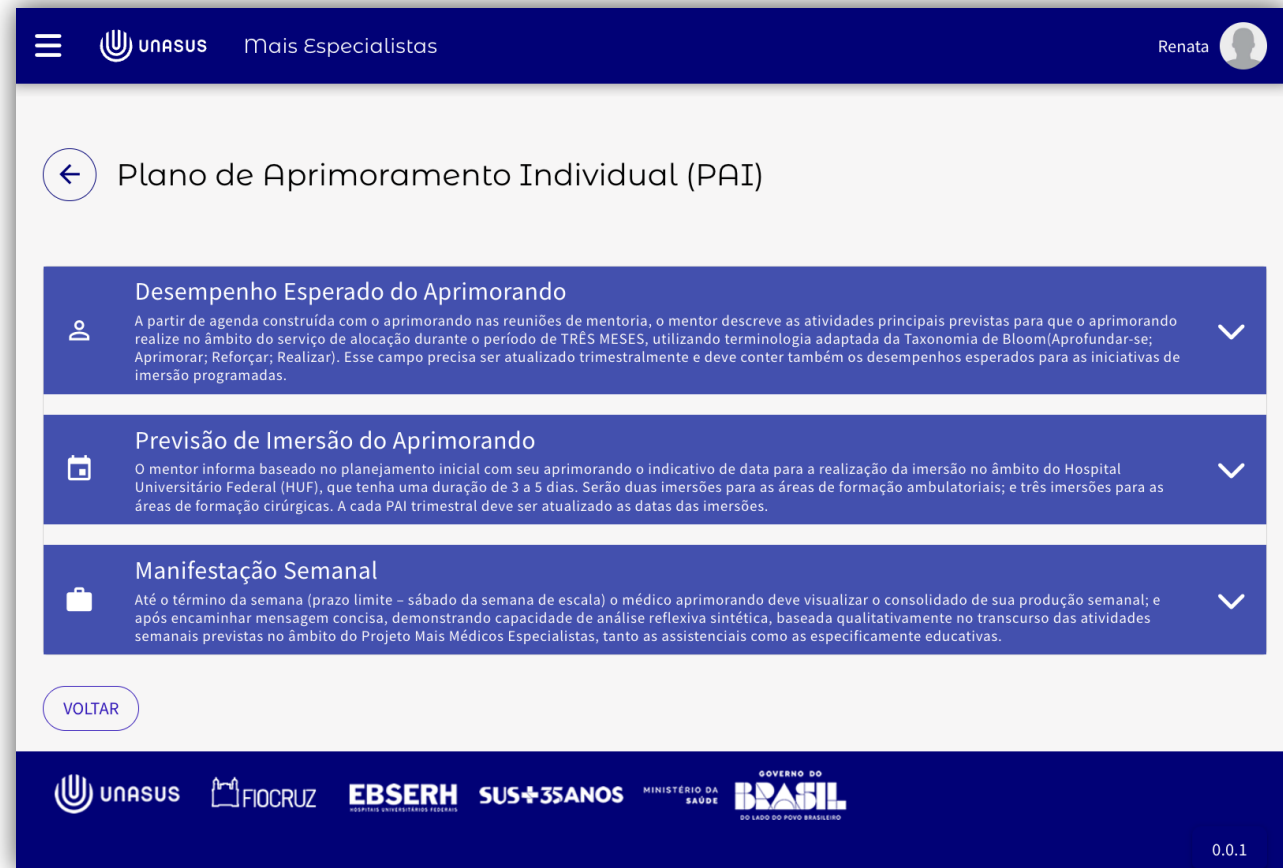
Registros por página: 15 ▼ 1-0 de 0

 XLS

Plano de Aprimoramento Individual

Em seguida, é exibida a tela inicial de cada plano, dividido em três partes:

- **Desempenho Esperado:** O aprimorando acompanha e dá ciência às metas e atividades definidas pelo mentor para o trimestre.
- **Previsão de Imersão:** Visualiza e dá ciência às datas e locais das imersões práticas planejadas no PAI.
- **Manifestação Semanal:** Registra uma síntese reflexiva sobre as atividades realizadas na semana, para que o mentor possa utilizar no seu feedback.



PAI – Desempenho Esperado

- Os botões de “Ciente” são apresentados inicialmente na cor vermelha. Para dar ciência, basta clicar no botão.

Desempenho Esperado do Aprimorando

A partir de agenda construída com o aprimorando nas reuniões de mentoria, o mentor descreve as atividades principais previstas para que o aprimorando realize no âmbito do serviço de alocação durante o período de TRÊS MESES, utilizando terminologia adaptada da Taxonomia de Bloom(Aprofundar-se; Aprimorar; Reforçar; Realizar). Esse campo precisa ser atualizado trimestralmente e deve conter também os desempenhos esperados para as iniciativas de imersão programadas.

Taxonomia	Descrição	Ciente
Aprimorar	Descrição Aprimorar 1	
Aprimorar	Descrição Aprimorar 2	

1-2 de 2

- O botão traz uma descrição do uso esperado da Taxonomia de Bloom.

Orientações sobre a Taxonomia de Bloom


TAXONOMIA	DESCRIPTOR	TRADUÇÃO
Aprofundar-se	Modificar a qualidade da prática, trazendo elementos ou capacidades inéditas em relação às competências prévias	Fazer algo que seja inédito e não se tinha maior aptidão anteriormente
Aprimorar	Modificar a qualidade da prática, fortalecendo capacidades prévias, mas pouco desenvolvidas em momentos anteriores de formação e prática profissional	Fazer algo que já havia feito antes, porém não de forma frequente
Reforçar	Executar com maior frequência capacidades prévias, já rotineiras no âmbito dos momentos anteriores de formação e prática profissional	Fazer em maior quantidade do que o esperado algo que já se tinha amplo domínio prévio
Realizar	Executar quanti e qualitativamente dentro do esperado atividades que já eram rotineiras no âmbito dos momentos anteriores de formação e prática profissional	Fazer dentro do esperado algo que já se tinha amplo domínio prévio

PAI – Previsão de Imersão do Aprimorando

O mentor define as datas e atividades de cada imersão junto ao aprimorando.


- **Duração estimada:** Cada imersão deve ter entre 3 e 5 dias, conforme o plano de formação.
- **Campo de atividades previstas:** Permite descrever brevemente o que será desenvolvido durante a imersão.

O médico precisa informar ciência das atividades, clicando no checkbox “Ciente do Médico” e em seguida, no botão “Salvar”.



Previsão de Imersão do Aprimorando

O mentor informa baseado no planejamento inicial com seu aprimorando o indicativo de data para a realização da imersão no âmbito do Hospital Universitário Federal (HUF), que tenha uma duração de 3 a 5 dias. Serão duas imersões para as áreas de formação ambulatoriais; e três imersões para as áreas de formação cirúrgicas. A cada PAI trimestral deve ser atualizado as datas das imersões.



Início

20/11/2025


Fim

23/11/2025

Atividades previstas

Descrição das atividades

☐ Ciente do Médico

 SALVAR

PAI – Manifestação Semanal

O aprimorando deve preencher sua manifestação semanal até o final da semana de escala. Esta ação visa estimular o aprimorando a refletir criticamente sobre suas atividades e aprendizados da semana.

- **Base para o feedback:** A manifestação serve como ponto de partida para o mentor elaborar seu feedback.
- **Bloqueio após envio:** Depois de registrada, a manifestação e os registros de logbook da semana ficam bloqueados para edição.
- **Fluxo sequencial:** Somente após a manifestação o mentor pode acessar o campo de feedback.

Ícones de ação:



Lápis — indica que o médico pode editar e registrar a manifestação semanal.



Lupa — aparece quando o médico não pode editar, pois já realizou sua manifestação.

Manifestação Semanal

Até o término da semana (prazo limite – sábado da semana de escala) o médico aprimorando deve visualizar o consolidado de sua produção semanal; e após encaminhar mensagem concisa, demonstrando capacidade de análise reflexiva sintética, baseada qualitativamente no transcurso das atividades semanais previstas no âmbito do Projeto Mais Médicos Especialistas, tanto as assistenciais como as especificamente educativas.

Semana	Manifestação Semanal do Aprimorando	Feedback Semanal do Mentor	Ações
02/11/2025 até 08/11/2025	Manifestação do Médico		
09/11/2025 até 15/11/2025			


Registros por página: Todos 1-2 de 2

PAI – Manifestação Semanal

O médico deve registrar a **Manifestação Semanal** no campo correspondente.

Para isso, ele tem acesso à **produção registrada no logbook** referente ao mesmo período.

Editar Feedback Semanal

 Semana de 09/11/2025 a 15/11/2025

Manifestação Semanal Aprimorando

0 / 1500

Feedback Semanal Mentor

0 / 1500

Produção de Logbook


Observações	ID	Procedimento	CID	Auto-percepção	Dificuldade	Data
▼	97	0101020120 - ORIENTAÇÃO DE HIGIENIZAÇÃO DE PRÓTESES DENTÁRIAS	K630	Nível 4	3	10/11/2025 09:45

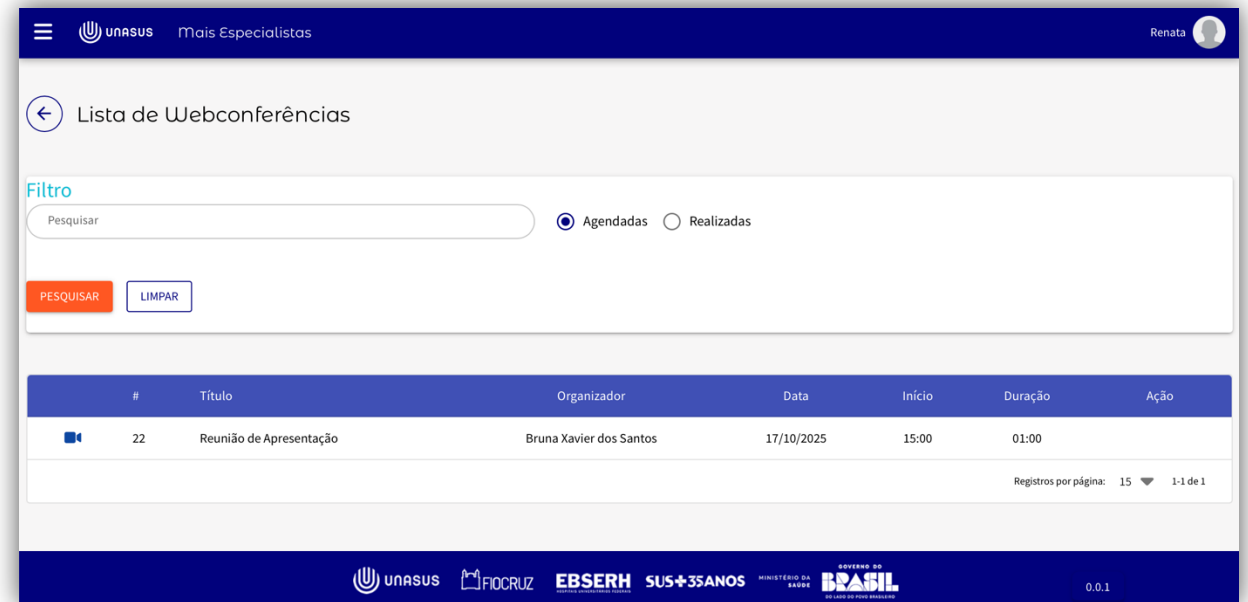
CANCELAR

ATUALIZAR

Webconferência

Webconferência

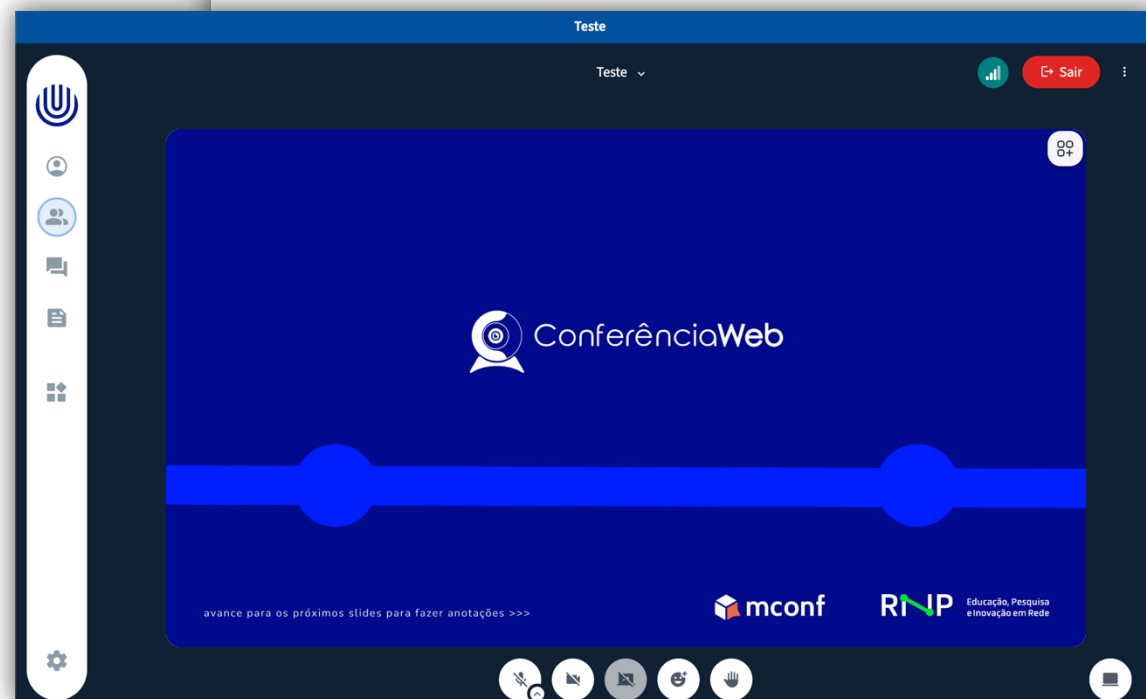
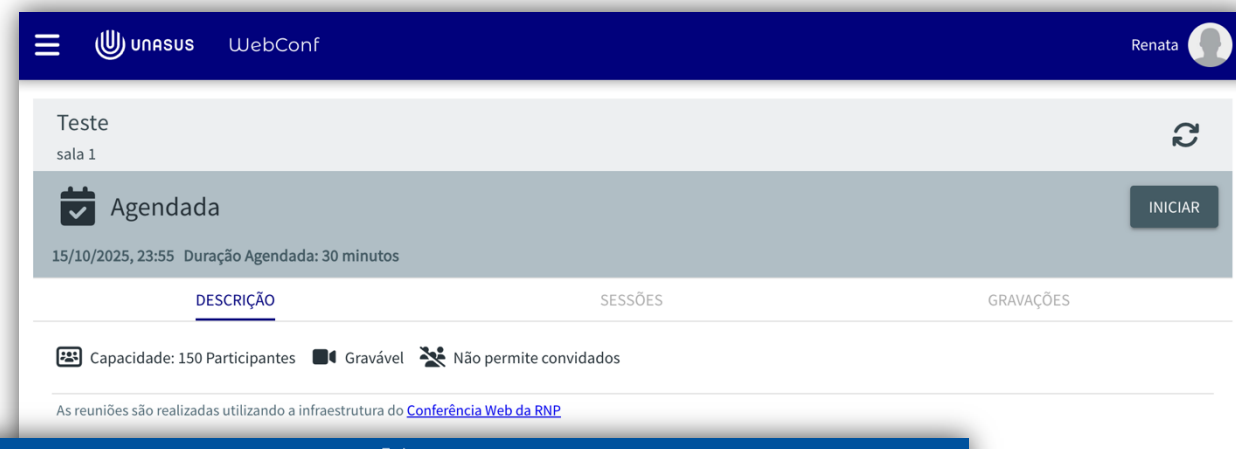
- Área destinada à realização e acompanhamento das webconferências entre Mentores e Aprimorandos.
- A primeira tela apresenta a lista de reuniões, exibindo inicialmente as reuniões futuras (Agendadas).
- Para entrar na reunião, clicar no botão 



Webconferência

As webconferências do Programa Mais Médicos Especialistas são operacionalizadas pela infraestrutura Conferência Web RNP.

A reunião ficará disponível para abertura da sala 30 minutos antes do horário de início.





Atendimento UNASUS

suporte.unasus.gov.br

